

### BEACH TENT [ POP-UP ]

[ Item no. 305035012 ]

DK\_BEACH TENT

NO\_STRANDTELT

SE\_STRANDTÄLT


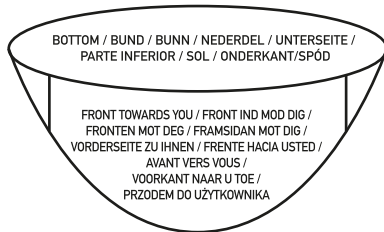
DE\_STRANDZELT

ES\_TIENDA DE CAMPAÑA DE PLAYA

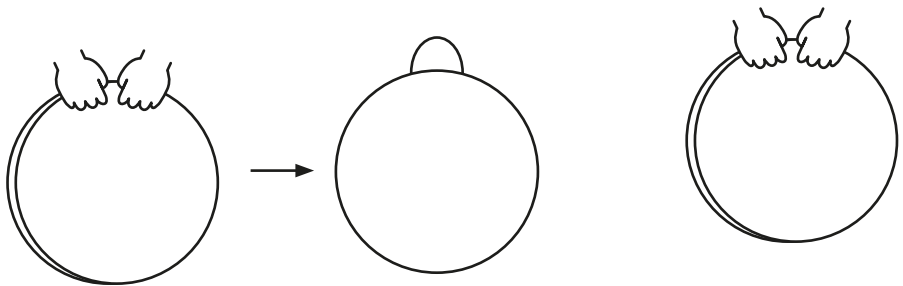
FR\_TENTE DE PLAGE

NL\_STRANDTENT

PL\_NAMIOT PLAŻOWY



- > FOLD THE BOTTOM BAR AND FRONT BARS TOGETHER AND TWIST
- > FOLD BUNDSTANG OG FRONTSTÆNGER SAMMEN OG VRID
- > BRETT BUNNSTANGEN OG FRONSTÆNGENE SAMMEN OG VRI
- > VIK IHOP DEN NEDRE OCH FRÄMRE STÅNGEN OCH VRID
- > FALTEN SIE DIE UNTERE UND VORDERE STANGE ZUSAMMEN UND DREHEN SIE SIE.
- > PLIEGUE LA VARILLA INFERIOR Y LAS VARILLAS DEL ANTERAS Y RETUERZA
- > PLIEZ ENSEMBLE LA BARRE INFÉRIURE ET LES BARRÉS AVANT ET TOURNEZ-LES.
- > VOUW DE ONDERSTE STANG EN DE VOORSTE STANGEN SAMEN EN DRAAI
- > ZŁOŻYĆ RAZEM SPODNIĄ I PRZEDNIĄ LISTWĘ I SKRĘCIĆ JE



- > PUT IN THE BAG AND ADJUST
- > LÆG I POSEN OG TILPAS
- > LEGG I POSEN OG JUSTER
- > PLACERA I VÅSKAN OCH JUSTERA
- > STECKEN SIE DIE TASCHE EIN UND PASSEN SIE ENTSPRECHEND AN
- > GUÁRDELA EN LA BOLSA Y AJUSTE
- > PLACEZ DANS LE SAC ET AJUSTEZ
- > STOP IN DE TAS EN PAS AAN
- > UMIĘŚCIĆ W WORKU I WYREGULOWAĆ